



**Sealing Gasket IP65 for
CVM-B150 and CVM-A1500**
**Junta de Estanqueidad IP65 para
CVM-B150 y CVM-A1500**



*This manual is an assembly guide for the sealing gasket that can be installed in **CVM-B150** and **CVM-A1500** devices to provide the device with IP65 protection.*

Este manual es una guía de montaje de la junta de estanqueidad que se puede instalar en los equipos **CVM-B150** y **CVM-A1500** para dotar al equipo de protección IP65.



Disconnect all power supplies and measuring equipment from the device before carrying out the installation of the sealing gasket.



Desconectar al equipo de toda fuente de alimentación y medida antes de realizar la instalación de la junta estanca.

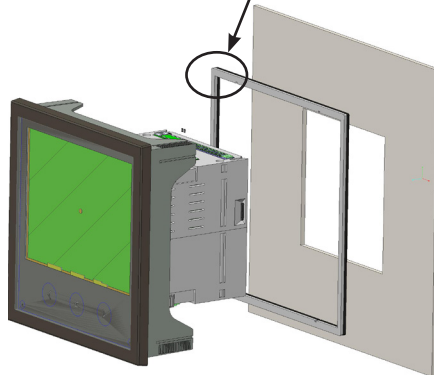
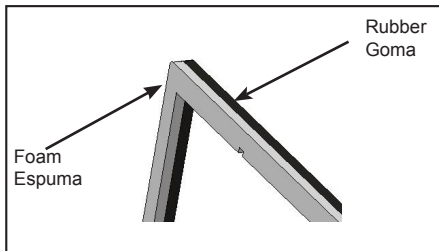
1



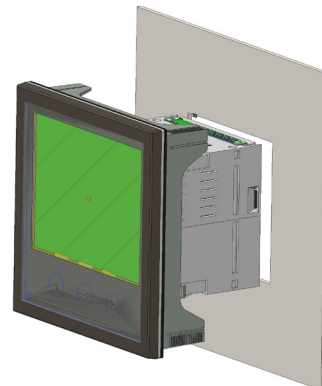
*The sealing gasket has a specific position. Insert the sealing gasket with the foam part affixed to the **CVM-B150** / **CVM-A1500**.*



La Junta de estanqueidad tiene posición. Introducir la junta de estanqueidad con la parte de espuma pegada al **CVM-B150** / **CVM-A1500**.



2



Note : Device images are for illustrative purposes only and may differ from the actual device.

Nota : Las imágenes de los equipos son de uso ilustrativo únicamente y pueden diferir del equipo original.

Technical service / Servicio técnico

CIRCUTOR SAT: 902 449 459 (SPAIN) / (+34) 937 452 919 (out of Spain)
Vial Sant Jordi, s/n
08232 - Viladecavalls (Barcelona)
Tel: (+34) 937 452 900 - Fax: (+34) 937 452 914
e-mail : sat@circutor.com